

Frequencies: Πως σας Φάνηκε το Μάθημα;

COURSE

		Frequency	Percent	Valid Percent	Cumulative Percent
Valid	1.00 ΓΕΝΙΚΑ ΚΑΛΟ	3	8.8	23.1	23.1
	2.00 ΠΟΛΥ ΚΑΛΟ	2	5.9	15.4	38.5
	3.00 ΘΑ ΜΠΟΡΟΥΣΕ ΝΑ ΕΙΝΑΙ ΠΙΟ ΕΝΔΙΑΦΕΡΟΝ	1	2.9	7.7	46.2
	4.00 ΔΥΣΚΟΛΟ - ΠΟΛΥ ΑΠΑΙΤΗΤΙΚΟ	2	5.9	15.4	61.5
	5.00 ΠΟΛΥ ΚΑΛΟ - ΠΡΑΓΜΑΤΙΚΑ ΜΕΤΑΠΤΥΧΙΑΚΟ	2	5.9	15.4	76.9
	6.00 ΧΡΗΣΙΜΟ - ΕΝΔΙΑΦΕΡΟΝ	1	2.9	7.7	84.6
	7.00 ΜΑΘΑΜΕ ΠΟΛΛΑ ΧΡΗΣΙΜΑ ΘΕΜΑΤΑ	1	2.9	7.7	92.3
	8.00 ΚΑΛΟ ΑΛΛΑ ΑΠΑΙΤΗΤΙΚΟ	1	2.9	7.7	100.0
	Total	13	38.2	100.0	
Missing	System	21	61.8		
Total		34	100.0		

Frequencies: Πως σας Φάνηκε το Μάθημα;(Συνοπτικός Πίνακας)

COURSE2

		Frequency	Percent	Valid Percent	Cumulative Percent
Valid	1.00 ΑΡΝΗΤΙΚΕΣ ΕΝΤΥΠΩΣΕΙΣ	3	8.8	23.1	23.1
	2.00 ΘΕΤΙΚΕΣ ΕΝΤΥΠΩΣΕΙΣ	10	29.4	76.9	100.0
	Total	13	38.2	100.0	
Missing	System	21	61.8		
Total		34	100.0		

Frequencies

Frequency Table: Πόσες Εργασίες θα θέλατε;

NOASSIGN

		Frequency	Percent	Valid Percent	Cumulative Percent
Valid	5.00	1	2.9	7.7	7.7
	6.00	1	2.9	7.7	15.4
	7.00	2	5.9	15.4	30.8
	10.00	8	23.5	61.5	92.3
	11.00 ΛΙΓΟΤΕΡΕΣ	1	2.9	7.7	100.0
	Total	13	38.2	100.0	
Missing	System	21	61.8		
Total		34	100.0		

Frequency Table: Πόσες Εργασίες θα θέλατε;(Συνοπτικός Πίνακας)**NOASSIG2**

		Frequency	Percent	Valid Percent	Cumulative Percent
Valid	1.00 ΛΙΓΟΤΕΡΕΣ (5-7)	5	14.7	38.5	38.5
	2.00 ΙΔΙΟΣ	8	23.5	61.5	100.0
	Total	13	38.2	100.0	
Missing	System	21	61.8		
Total		34	100.0		

Frequencies: Γενική Εντύπωση Εργαστηρίων**LABS**

		Frequency	Percent	Valid Percent	Cumulative Percent
Valid	1.00 ΚΑΛΗ	4	11.8	33.3	33.3
	2.00 ΚΑΛΗ - ΙΣΩΣ ΠΕΡΙΣΣΟΤΕΡΑ	3	8.8	25.0	58.3
	3.00 ΑΡΚΕΤΑ ΕΝΔΙΑΦΕΡΟΝΤΑ	1	2.9	8.3	66.7
	4.00 ΠΟΛΥ ΚΑΛΑ	1	2.9	8.3	75.0
	5.00 ΑΡΚΕΤΑ ΚΑΛΑ	1	2.9	8.3	83.3
	6.00 ΠΕΡΙΣΣΟΤΕΡΑ	2	5.9	16.7	100.0
	Total	12	35.3	100.0	
Missing	System	22	64.7		
Total		34	100.0		

Frequencies: Γενική Εντύπωση Εργαστηρίων (Συνοπτικός Πίνακας)

LABS2

		Frequency	Percent	Valid Percent	Cumulative Percent
Valid	1.00 ΠΕΡΙΣΣΟΤΕΡΑ ΕΡΓΑΣΤΗΡΙΑ	2	5.9	16.7	16.7
	2.00 ΚΑΛΗ ΕΝΤΥΠΩΣΗ ΑΛΛΑ ΠΕΡΙΣΣΟΤΕΡΑ ΕΡΓΑΣΤΗΡΙΑ	3	8.8	25.0	41.7
	3.00 ΚΑΛΗ ΕΝΤΥΠΩΣΗ	7	20.6	58.3	100.0
	Total	12	35.3	100.0	
Missing	System	22	64.7		
Total		34	100.0		

Frequencies: Λειτουργήσε το Σύστημα Αυτοαξιολόγησης;**AUTOGRAD**

		Frequency	Percent	Valid Percent	Cumulative Percent
Valid	1.00 ΝΑΙ	6	17.6	46.2	46.2
	2.00 ΟΧΙ - ΔΕ ΛΕΙΤΟΥΡΓΗΣΕ ΑΠΟΛΥΤΑ	2	5.9	15.4	61.5
	3.00 ΝΑΙ ΚΑΙ ΟΧΙ	1	2.9	7.7	69.2
	4.00 ΟΧΙ - ΔΕ ΛΕΙΤΟΥΡΓΗΣΕ ΚΑΛΑ	3	8.8	23.1	92.3
	5.00 ΜΑΛΛΟΝ ΝΑΙ ΣΕ ΓΕΝΙΚΕΣ ΓΡΑΜΜΕΣ	1	2.9	7.7	100.0
	Total	13	38.2	100.0	
Missing	System	21	61.8		
Total		34	100.0		

Frequencies: Λειτουργήσε το Σύστημα Αυτοαξιολόγησης; (Συνοπτικός Πίνακας)**AUTOGRA2**

		Frequency	Percent	Valid Percent	Cumulative Percent
Valid	1.00 ΑΡΝΗΤΙΚΕΣ ΕΝΤΥΠΩΣΕΙΣ - ΔΕ ΛΕΙΤΟΥΡΓΗΣΕ	5	14.7	38.5	38.5
	2.00 ΝΑΙ ΚΑΙ ΟΧΙ	1	2.9	7.7	46.2
	3.00 ΘΕΤΙΚΕΣ ΕΝΤΥΠΩΣΕΙΣ - ΛΕΙΤΟΥΡΓΗΣΕ	7	20.6	53.8	100.0
	Total	13	38.2	100.0	
Missing	System	21	61.8		
Total		34	100.0		

Frequencies: Άλλα Σχόλια Περί Αυτοαξιολόγησης

AUTOGR2

		Frequency	Percent	Valid Percent	Cumulative Percent
Valid	1.00 ΔΕΝ ΜΠΟΡΟΥΣΑ ΝΑ ΒΑΘΜΟΛΟΓΗΣΩ ΣΥΝΑΔΕΛΦΟΥΣ	1	2.9	5.6	5.6
	2.00 ΑΝΑΣΦΑΛΕΙΑ ΓΙΑ ΔΕΝ ΞΕΡΟΥΜΕ ΑΝ ΕΙΝΑΙ ΣΩΣΤΕΣ ΟΙ ΕΡΓΑΣΙΕΣ	5	14.7	27.8	33.3
	3.00 ΒΑΘΜΟΛΟΓΟΥΣΑΜΕ ΠΕΡΙΣΣΟΤΕΡΟ ΤΗ ΠΡΟΣΠΑΘΕΙΑ ΠΑΡΑ ΤΟ ΤΕΛΙΚΟ ΑΠΟΤ	1	2.9	5.6	38.9
	4.00 ΗΤΑΝ ΤΟ ΚΑΤΑΛΛΗΛΟΤΕΡΟ	1	2.9	5.6	44.4
	5.00 ΒΑΘΜΟΛΟΓΟΥΣΑΜΕ ΜΕ ΤΙΣ ΠΡΟΣΩΠΙΚΕΣ ΣΧΕΣΕΙΣ	3	8.8	16.7	61.1
	6.00 ΒΑΘΜΟΛΟΓΟΥΣΑΜΕ ΑΝΑΛΟΓΑ ΜΕ ΤΙΣ ΓΝΩΣΕΙΣ ΜΑΣ	2	5.9	11.1	72.2
	7.00 ΚΑΛΟ ΓΙΑΤΙ ΒΛΕΠΑΜΕ ΑΛΛΕΣ ΕΡΓΑΣΙΕΣ	2	5.9	11.1	83.3
	8.00 ΚΑΚΟ ΓΙΑΤΙ ΜΕΡΙΚΟΙ ΔΙΟΡΘΩΝΑΝ ΠΡΟΧΕΙΡΑ+ΥΠΗΡΧΑΝ ΠΑΡΑΠΟΝΑ	1	2.9	5.6	88.9
	9.00 ΟΙ ΠΕΡΙΣΣΟΤΕΡΟΙ ΕΙΧΑΝ ΚΟΥΡΑΣΤΕΙ ΚΑΙ ΔΕΝ ΑΣΧΟΛΟΥΝΤΑΝ ΜΕ ΤΗ ΔΙ	1	2.9	5.6	94.4
	11.00 ΕΞΥΠΝΗ ΔΙΑΔΙΚΑΣΙΑ	1	2.9	5.6	100.0
	Total	18	52.9	100.0	
Missing	System	16	47.1		
Total		34	100.0		

Frequencies: Άλλα Σχόλια Περί Αυτοαξιολόγησης (Συνοπτικός Πίνακας)

MOREAUTO

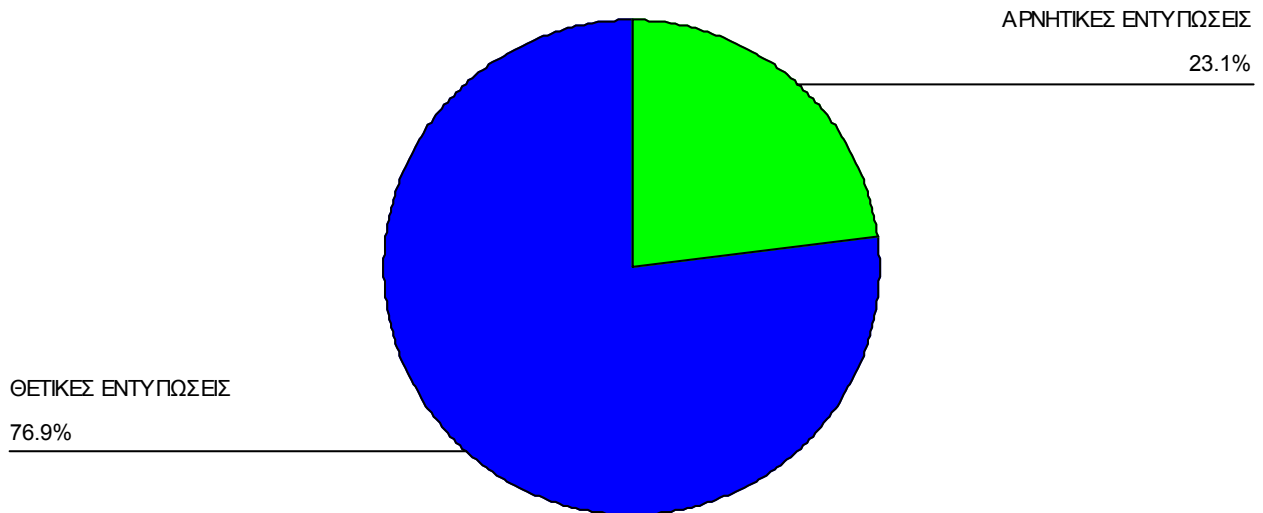
		Frequency	Percent	Valid Percent	Cumulative Percent
Valid	1.00 ΑΛΛΑ ΑΡΝΗΤΙΚΑ ΣΧΟΛΙΑ	4	11.8	22.2	22.2
	2.00 ΑΝΑΣΦΑΛΕΙΑ ΓΙΑ ΔΕΝ ΞΕΡΟΥΜΕ ΑΝ ΕΙΝΑΙ ΣΩΣΤΕΣ ΟΙ ΕΡΓΑΣΙΕΣ	5	14.7	27.8	50.0
	3.00 ΑΛΛΑ ΘΕΤΙΚΑ ΣΧΟΛΙΑ	2	5.9	11.1	61.1
	5.00 ΒΑΘΜΟΛΟΓΟΥΣΑΜΕ ΜΕ ΤΙΣ ΠΡΟΣΩΠΙΚΕΣ ΣΧΕΣΕΙΣ	3	8.8	16.7	77.8
	6.00 ΒΑΘΜΟΛΟΓΟΥΣΑΜΕ ΑΝΑΛΟΓΑ ΜΕ ΤΙΣ ΓΝΩΣΕΙΣ ΜΑΣ	2	5.9	11.1	88.9
	7.00 ΚΑΛΟ ΓΙΑΤΙ ΒΛΕΠΑΜΕ ΑΛΛΕΣ ΕΡΓΑΣΙΕΣ	2	5.9	11.1	100.0
	Total	18	52.9	100.0	
Missing	System	16	47.1		
	Total	34	100.0		

Frequencies: Άλλα Σχόλια Γενικά για το Μάθημα

OTHERCOM

		Frequency	Percent	Valid Percent	Cumulative Percent
Valid	1.00 ΠΕΡΙΣΣΟΤΕΡΑ ΠΑΡΑΔΕΙΓΜΑΤΑ	1	2.9	3.4	3.4
	2.00 ΠΟΙΚΟΙΛΙΑ ΣΤΗΝ ΥΛΗ	4	11.8	13.8	17.2
	3.00 ΠΟΛΛΕΣ ΕΡΓΑΣΙΕΣ	1	2.9	3.4	20.7
	4.00 ΚΟΥΡΑΣΤΙΚΟ - ΠΟΛΥ ΔΙΑΒΑΣΜΑ	3	8.8	10.3	31.0
	5.00 ΑΛΛΑΓΗ ΠΟΣΟΣΤΟΥ ΕΡΓΑΣΙΩΝ	6	17.6	20.7	51.7
	6.00 ΕΝΔΙΑΦΕΡΕΣΤΕ ΝΑ ΜΑΘΟΥΜΕ+ΦΑΙΝΕΤΑΙ	1	2.9	3.4	55.2
	7.00 ΔΙΟΡΘΩΣΗ ΑΠΟ ΚΑΘΗΓΗΤΗ	3	8.8	10.3	65.5
	8.00 ΠΕΡΙΣΣΟΤΕΡΑ ΕΡΓΑΣΤΗΡΙΑ	2	5.9	6.9	72.4
	9.00 Ο ΤΡΟΠΟΣ ΔΙΔΑΣΚΑΛΙΑΣ ΕΙΝΑΙ Ο ΚΑΛΥΤΕΡΟΣ	1	2.9	3.4	75.9
	10.00 ΟΛΑ ΤΑ ΜΑΘΗΜΑΤΑ ΘΑ ΕΠΡΕΠΕ ΝΑ ΕΙΝΑΙ ΤΟ ΙΔΙΟ ΔΥΣΚΟΛΑ ΣΤΟ ΜΕΤΑΠ	1	2.9	3.4	79.3
	11.00 ΚΑΠΟΙΑ ΑΤΟΜΑ ΕΙΧΑΝ ΣΥΣΤΗΜΑΤΙΚΑ ΕΥΚΟΛΕΣ Η ΔΥΣΚΟΛΕΣ ΑΣΚΗΣΕΙΣ	1	2.9	3.4	82.8
	12.00 ΙΔΙΑΙΤΕΡΑ ΕΞΕΙΔΙΚΕΥΜΕΝΟ	1	2.9	3.4	86.2
	13.00 ΛΙΓΟΤΕΡΗ ΘΕΩΡΙΑ	1	2.9	3.4	89.7
	14.00 ΚΑΘ ΤΟ ΣΥΣΤΗΜΑ ΕΡΓΑΣΙΩΝ+ ΑΥΤΟΑΞΙΟΛΟΓΗΣΗΣ	1	2.9	3.4	93.1
	15.00 ΠΕΡΙΣΣΟΤΕΡΗ ΕΜΒΑΝΘΥΣΗ ΘΕΩΡΙΑΣ+ΠΙΟ ΔΥΣΚΟΛΕΣ ΑΣΚΗΣΕΙΣ	1	2.9	3.4	96.6
	16.00 ΚΑΠΟΙΑ ΘΕΜΑΤΑ ΔΕΝ ΤΑ ΔΟΥΛΕΨΑΜΕ ΟΣΟ ΕΠΡΕΠΕ ΣΤΑ ΕΡΓΑΣΤΗΡΙΑ	1	2.9	3.4	100.0
	Total	29	85.3	100.0	
Missing	System	5	14.7		
Total		34	100.0		

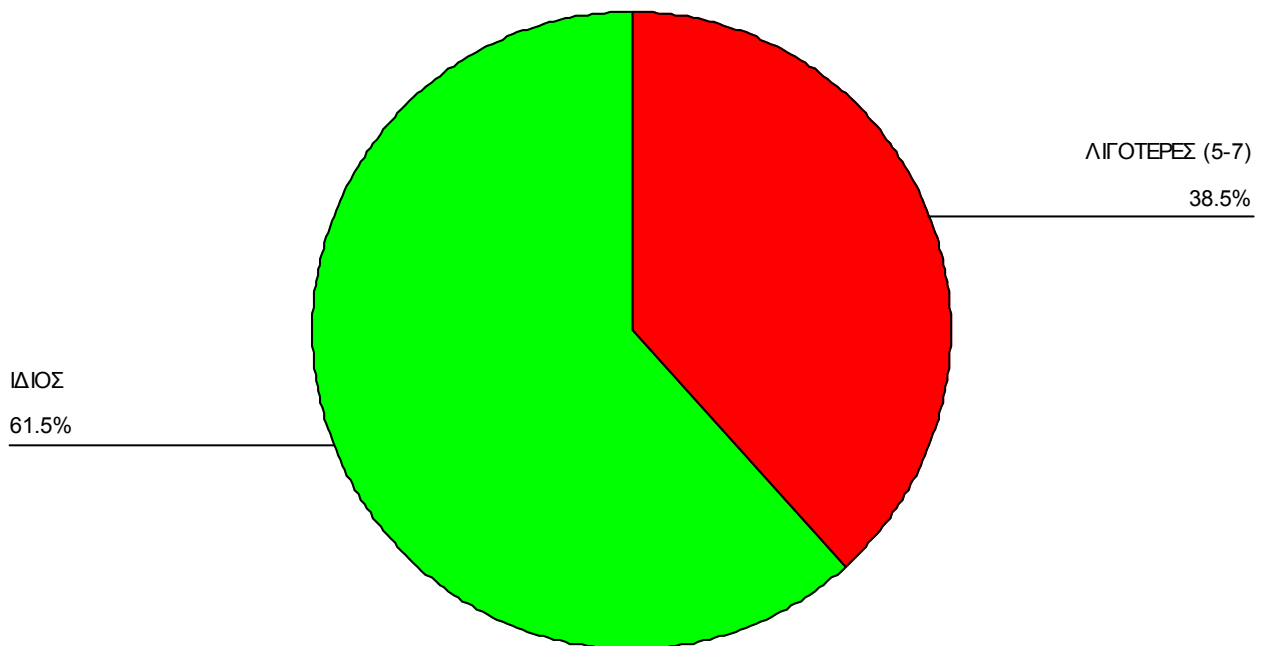
Graph



ΓΕΝΙΚΗ ΕΝΤΥΠΩΣΗ ΜΑΘΗΜΑΤΟΣ

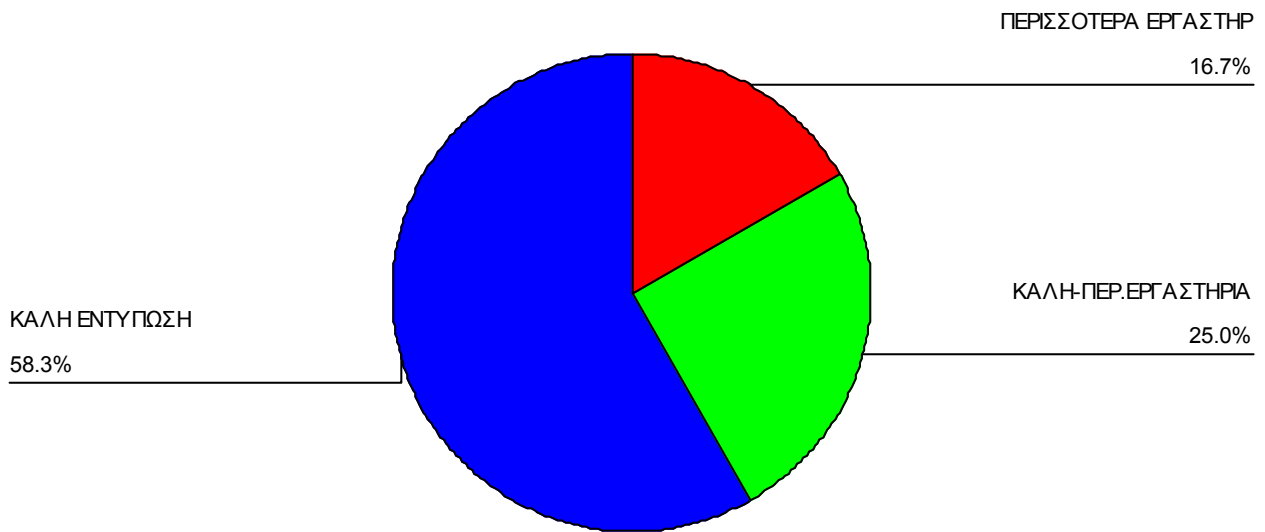
Graph

ΑΡΙΘΜΟΣ ΕΡΓΑΣΙΩΝ



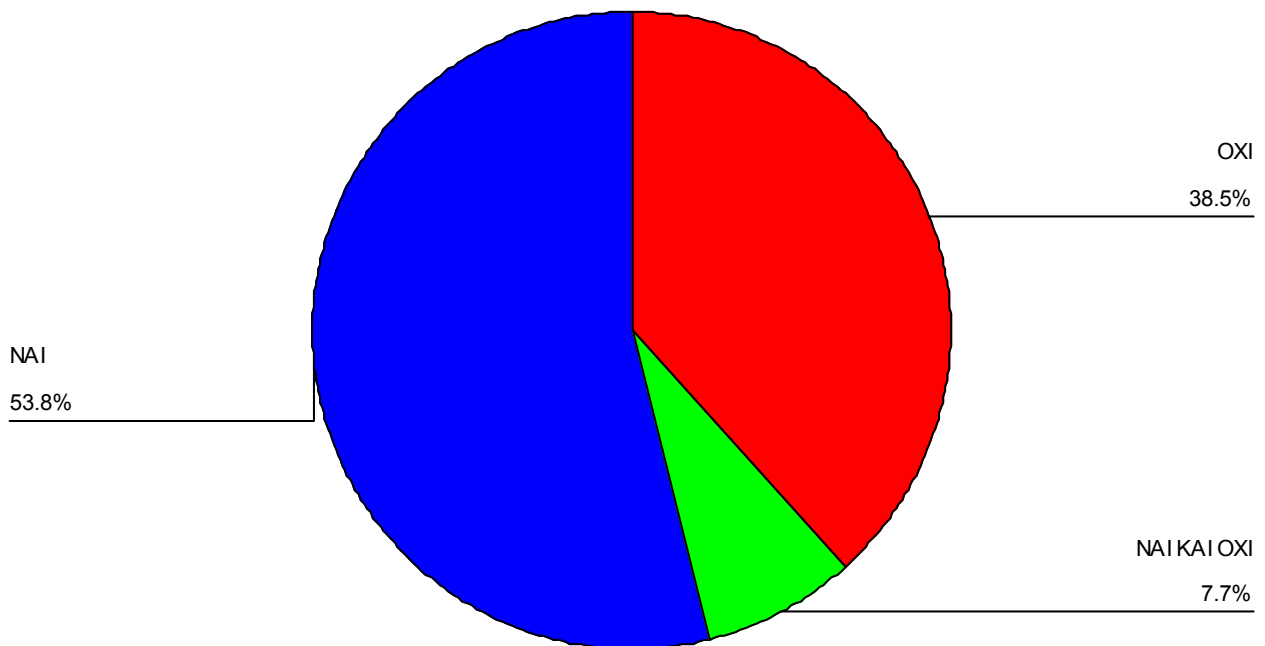
Graph

ΕΝΤΥΠΩΣΗ ΕΡΓΑΣΤΗΡΙΩΝ



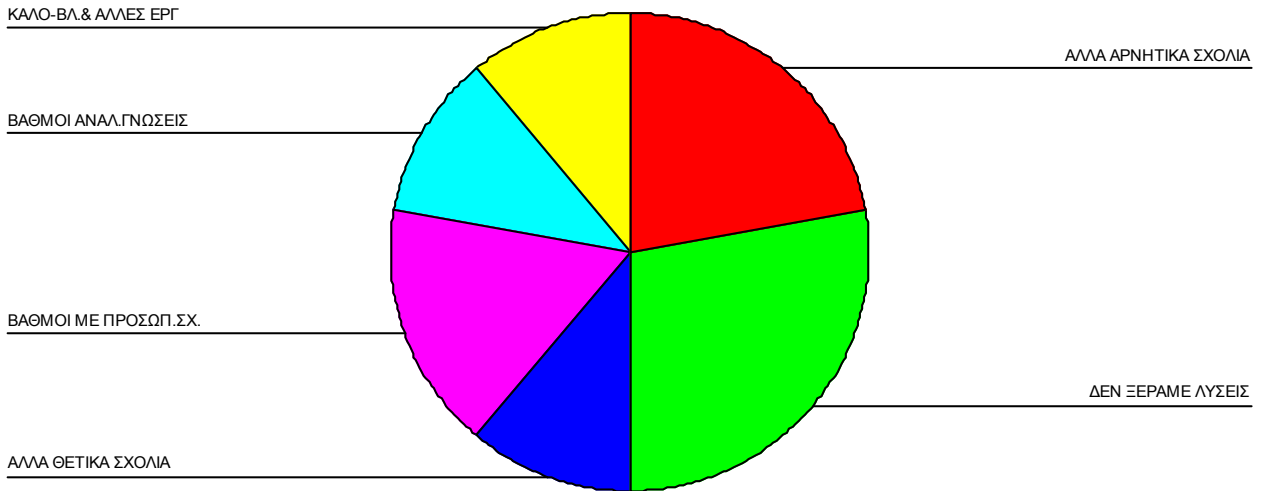
Graph

ΛΕΙΤΟΥΡΓΗΣΕ Η ΑΥΤΟΑΞΙΟΛΟΓΗΣΗ;

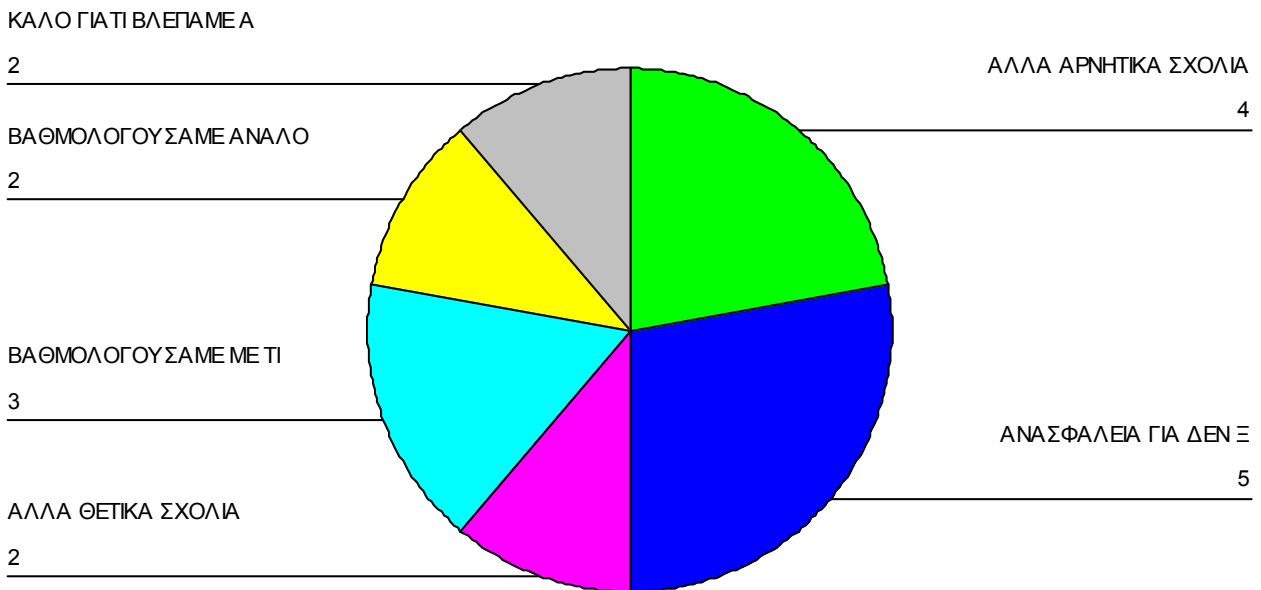


Graph

ΑΛΛΑ ΣΧΟΛΙΑ ΓΙΑ ΑΥΤΟΑΞΙΟΛΟΓΗΣΗ

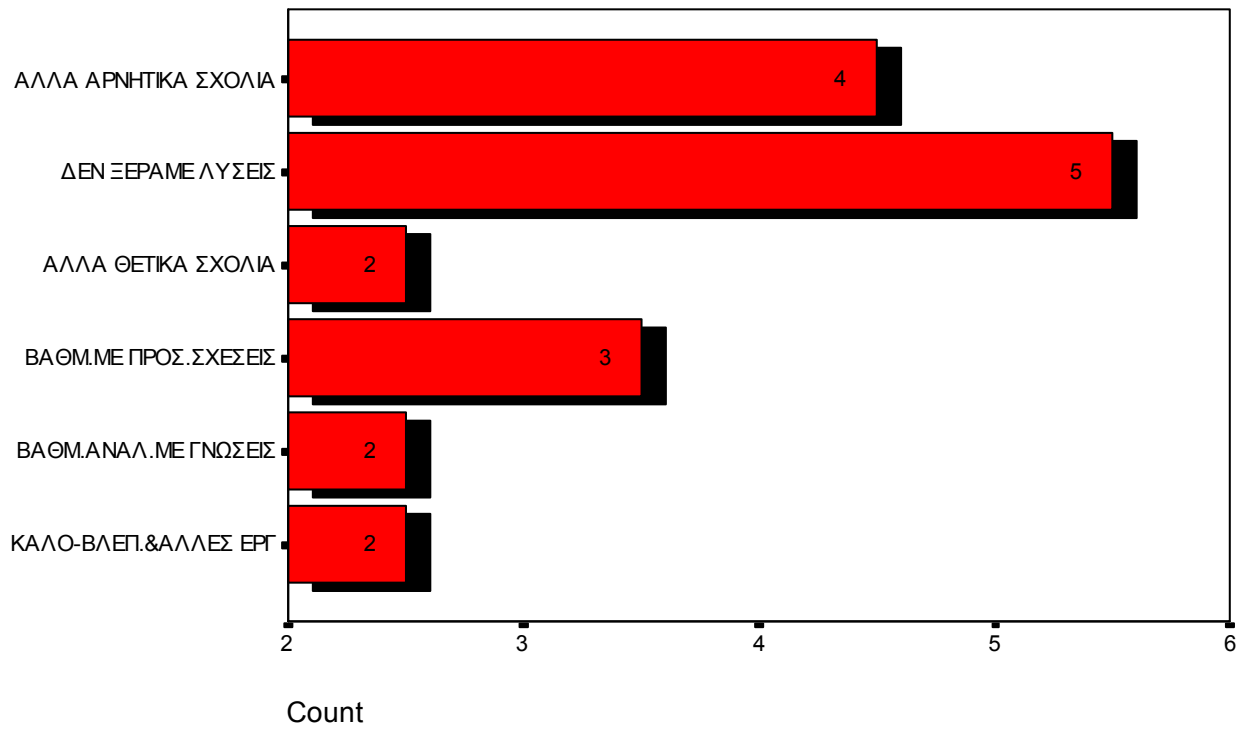


Graph



Graph

ΑΛΛΑ ΣΧΟΛΙΑ ΓΙΑ ΤΗΝ ΑΥΤΟΑΞΙΟΛΟΓΗΣΗ



Graph

ΑΛΛΑ ΣΧΟΛΙΑ ΓΙΑ ΤΟ ΜΑΘΗΜΑ

